

HALLO!

WELKOM IN ONZE SCHOOL!

SPANNEND HÉ, DE ZOEKTOCHT NAAR EEN NIEUWE SCHOOL. WIJ VINDEN HET ALVAST GEWELDIG DAT JE ONZE BROCHURE LEEST.

HIERIN ONTDEK JE WAT ONZE SCHOOL VOOR JOU IN PETTO HEEFT.

DAT ZAL JE HELPEN OM EEN KEUZE TE MAKEN.

VEEL LEESPLEZIER!



Beste ouder

Binnenkort neemt je zoon of dochter afscheid van de lagere school. Samen gaan jullie op zoek naar de middelbare school die het beste bij hem of haar past. Die beslissing hangt niet enkel af van de richtingen die de middelbare school aanbiedt, maar ook van de sfeer en de begeleiding.

In deze brochure vind je een overzicht van de studiemogelijkheden en meer informatie over de werkwijze van onze school.

We hopen de school te zijn die aansluit bij je verwachtingen en die van je zoon of dochter.

Tot snel!



*
"IN HET BEGIN KENDE IK MAAR WEINIG
ANDERE LEERLINGEN, MAAR DOOR DE
STARTDAG LEER JE JE KLASGENOOTJES
BETER KENNEN."
(KATO, 1A VERBREDEND)

"ALLES WORDT GOED UITGELEGD. EN ALS
JE IETS NIET WEEET, VRAAG JE 'T GEWOON
AAN DE LEERKRACHT OF GA JE NAAR HET
LEERLINGENONTHAAL."
(BILLIE, 1A VERBREDEND)

"IN HET BEGIN LIJKT DE SCHOOL INGEWIKKELD EN GROOT,
MAAR DE VERSCHILLENDE GEBOUWEN HEBBEN EEN
NAAMPLAAT ZODAT JE WEEET WAAR JE MOET ZIJN EN JE
KLASTITULARIS LEGT JE DE EERSTE DAG OOK ECHT ALLES
UIT. JE VOELT JE ER SNEL THUIS!"
(OLIVIA, 1A VERDIEPEND)



"DE EERSTE DAGEN IS HET EVEN
WENNEN, MAAR JE WORDT HET
ER SNEL GEWOON."
(EMMA, 1B)

"WAT IK LEUK VIND AAN ONZE SCHOOL
IS DAT JE ZOVEEL KAN DOEN TIJDENS
DE MIDDAGPAUZE: DE SPEELZAAL
WAAR JE GEZELCHAPSSPELLETJES,
PINGPONG OF BILJART KAN SPELEN,
DE BIBLIOTHEEK, HET STUDIELOKAAL,
DE GROTE SPEELPLAATS, ..."
(AMBER, 1A VERBREDEND)

"NA DE LAGERE SCHOOL, LIJKT HET
SINT-JOZEFINSTITUUT HEEL ERG GROOT,
MAAR MAAK JE MAAR GEEN ZORGEN, DE
SCHOOL ZIET ER GROTER UIT OMDAT ER ZO'N
GROTE SPEELPLAATS IS."
(XANDER, 1A VERDIEPEND)

*

SAMEN LEREN, SAMEN LEVEN

Oog voor talent

Leerlingen krijgen maximale kansen om zichzelf te ontplooien en hun schoolse talenten te ontdekken.

De lat ligt hoog

We bieden kwalitatief en uitdagend onderwijs waarmee we het beste uit elke leerling halen.

Goed voelen

We vinden het belangrijk dat leerlingen zich goed voelen. Als je je goed voelt, gaat het studeren veel vlotter.

Katholieke school

Als katholieke school vertrekken we vanuit een hedendaagse invulling van de christelijke waarden.

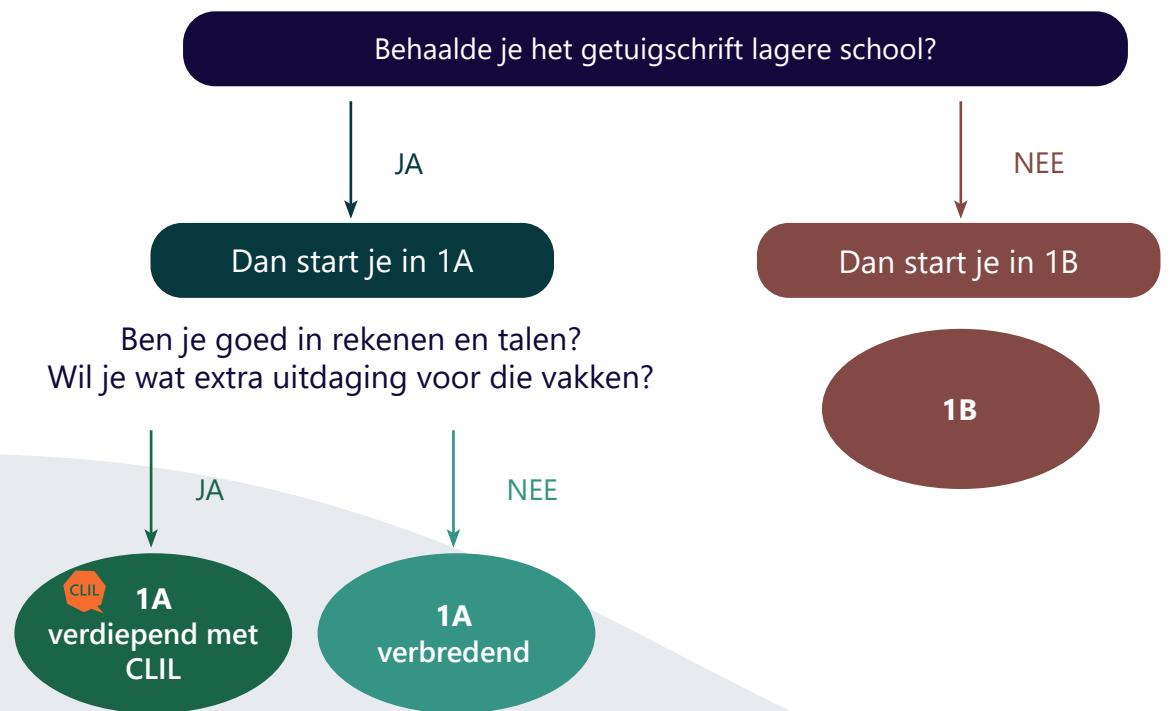


STUDIEAANBOD

Het eerste jaar is vooral een ontdekkingstocht naar je mogelijkheden.

*Proeven en ontdekken
in het eerste jaar*

Welke studierichting kies jij in het eerste jaar?



*scan en bekijk het filmpje
met meer uitleg over
deze studiekeuzes*



stap 1

Ga je naar 1A of 1B?

Met het getuigschrift van de lagere school op zak start je middelbare schoolcarrière in **1A**. Leerlingen zonder getuigschrift kunnen in **1B** uit de startblokken schieten. Uitzonderlijk kan je met een getuigschrift van de lagere school ook starten in 1B.

stap 2

Kies je voor 1A verdiepend met CLIL of 1A verbredend?

De leerplannen die de scholen volgen, voorzien in basis- en uitbreidingsdoelen. We spelen hierop in door in 1A twee pakketten aan te bieden: 1A verdiepend met CLIL en 1A verbredend.

1A verbredend of 1A verdiepend

Als je extra tijd tijdens de les kan gebruiken, dan kies je best voor 1A verbredend. Het tempo om leerstof te verwerken, ligt wat lager dan in 1A verdiepend.

Als je extra uitdaging wil, dan is 1A verdiepend de juiste keuze voor jou.

Zowel in het **verdiepende** als in het **verbredende** pakket krijg je een extra uur Frans, Nederlands en wiskunde bovenop het basispakket. Dit betekent meer leerstof, vooral in het keuzepakket verdiepend.



*deze afkorting staat voor
Content and Language
Integrated Learning*

CLIL

Daarnaast kiezen de leerlingen van 1A verdiepend voor **CLIL**. Dat betekent dat ze in het eerste jaar godsdienst in het Frans en beeld in het Engels volgen.

CLIL verhoogt je taalvaardigheid, vergroot je spreekdurf en verruimt je woordenschat. In onze meertalige maatschappij is dit een meerwaarde!

HET HUIDIGE EERSTE LEERJAAR A



In 1A kan je kiezen tussen twee pakketten: 1A verdiepend met CLIL of 1A verbredend.

1A	basispakket	
	Engels	1
	Frans	3
	Nederlands	4
	wiskunde	4
	aardrijkskunde	2
	natuurwetenschappen	2
	techniek	2
	geschiedenis	1
	mens en samenleving	1
	godsdienst	2
	artistieke vorming	2
	lichamelijke opvoeding	2
	samen leren en leven	1
	ontdekkingspakket	
	talent	2

= *basispakket*
+
keuzepakket

of

keuzepakket 1A verdiepend	
godsdienst in CLIL Frans	CLIL
Frans (verdieping)	1
Nederlands (verdieping)	1
wiskunde (verdieping)	1
keuzepakket 1A verbredend	
Frans (verbreding)	1
Nederlands (verbreding)	1
wiskunde (verbreding)	1

een vergelijking van de hoofdvakken op basis van moeilijkheidsgraad ziet er zo uit:

moeilijkheid	1A verdiepend	1A verbredend
talen	●●●●	●●●○
wiskunde	●●●●	●●●○

↙ basispakket ↘

Iedereen heeft talent! Ken jij het jouwe al?

We willen in onze eerste graad een duidelijk beeld van je mogelijkheden en je interesses krijgen, zodat je in de tweede graad meteen de richting kan kiezen die het best bij je past.

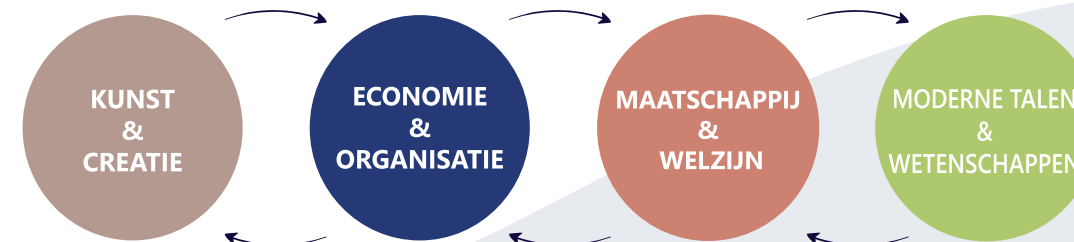
We zorgen ervoor dat de leerlingen van de A-stroom kunnen proeven van twee abstractieniveaus: verdiepend of verbredend. Via het vak talent ontdekken we samen je interesses.

Het vak talent, wat houdt dat in?

Talent is in het eerste jaar A een vast onderdeel van jouw lesweek. Tijdens deze lessen proef je telkens een aantal weken van een ander talentvak/basisoptie.

In het tweede jaar kies je dan de basisoptie/talentvak die je het meest ligt, zo kan je die verder verkennen. Vanaf het derde jaar kies je een richting die daarbij aansluit.

De talentvakken/basisopties zijn:



het vak talent = doorschuifstelsel

HET HUIDIGE EERSTE LEERJAAR B

1B

artistieke vorming	2
Engels	2
Frans	2
godsdienst	2
lichamelijke opvoeding	2
maatschappelijke vorming	4
natuurwetenschappen	2
Nederlands	5
techniek	5
samen leren en leven	1
wiskunde	5

1B



EN ICT, WAAR VIND IK DAT?



Geen zorgen, ICT vergeten we niet. In de eerste graad komt ICT in verschillende vakken aan bod. Zo werken we tijdens de lessen regelmatig op de laptop en krijg je elk trimester een ICT-rapport.

Laptop in de boekentas

We leven in een steeds meer gedigitaliseerde wereld. Willen we onze jongeren daarop voorbereiden, dan mag het onderwijs natuurlijk niet achterblijven: daarom heeft elke leerling verplicht een laptop.

Voordelen?

Werken met een laptop biedt meer mogelijkheden om gedifferentieerd te werken en kansen om onderzoekend te leren. Het bevordert ook levenslang leren, daar zijn we grote fan van.

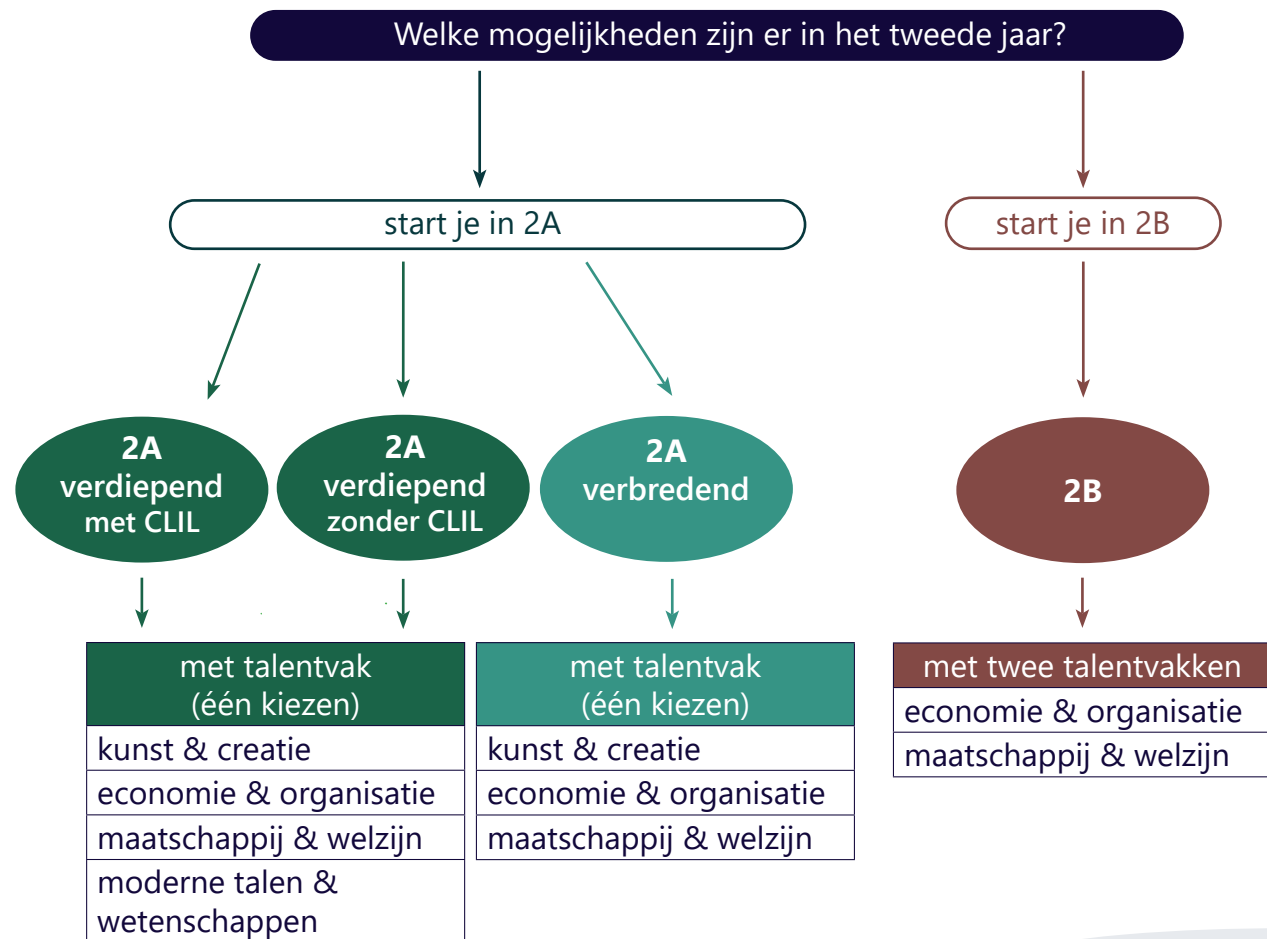
Praktisch?

Je leent een toestel van de school. Elke leerling krijgt hetzelfde toestel. Voor dit toestel betaal je een waarborg en jaarlijks een servicekost. Je mag de laptop thuis gebruiken en neemt die elke dag opgeladen mee naar school. Zo krijgt elke leerling dezelfde kansen, kan hij op school én thuis oefeningen maken, teksten schrijven, de agenda raadplegen, ...



WAT NA HET EERSTE JAAR?

*Verkennen en kiezen
in het tweede jaar*



In 2A kies je gedurende 5 lesuren voor één vak waarvan je in het eerste jaar hebt geproefd tijdens talent. Zo kan je dat talentvak/basisoptie verder verkennen. Je kan opnieuw kiezen of je wiskunde en talen in een verdiepend of verbredend pakket volgt. Als je kiest voor het verdiepend pakket, kan je vakken in CLIL volgen.

In 2B komen er twee nieuwe vakken (basisopties) bij om te verkennen: economie & organisatie en maatschappij & welzijn.

uit deze 4 mogelijkheden kies je in 2A één talentvak/basisoptie:



*in 2B krijg je deze twee talentvakken/basisopties
en kan je dus niet kiezen*

Verkennen en kiezen zijn twee belangrijke opdrachten binnen de eerste graad. We zorgen ervoor dat je in het tweede jaar opnieuw kan kiezen tussen verdiepend of verbredend. Tegelijk kan je één talentvak/basisoptie (in 2A) of twee talentvakken/basisopties (in 2B) verder verkennen. Die talentvakken geven een beeld van de verschillende interessekeuzes binnen de tweede en de derde graad.

HET HUIDIGE TWEEDE LEERJAAR A

In 2A krijg je 25 lesuren gemeenschappelijk.
Daarnaast kies je een pakket van 7 uren dat het best bij je past.

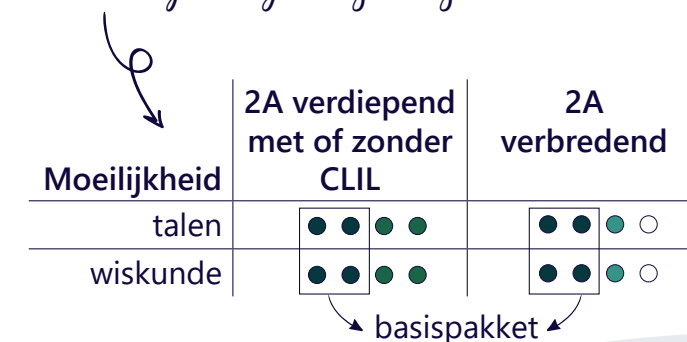
2A verdiepend met CLIL	basispakket	
	Engels	2
	Frans	3
	Nederlands	4
	wiskunde	4
	aardrijkskunde	1
	natuurwetenschappen	1
	techniek	2
	geschiedenis	2
	mens & samenleving	1
	godsdienst	2
	lichamelijke opvoeding	2
	samen leren en leven	1
	keuzepakket	
	geschiedenis in Frans	CLIL
	mens en samenleving in Engels	CLIL
	Frans (verdieping)	1
	wiskunde (verdieping)	1
	met talentvak (één kiezen)	
	kunst & creatie	5
	economie & organisatie	5
	maatschappij & welzijn	5
	moderne talen & wetenschappen	5

2A verdiepend zonder CLIL	basispakket	
	Engels	2
	Frans	3
	Nederlands	4
	wiskunde	4
	aardrijkskunde	1
	natuurwetenschappen	1
	techniek	2
	geschiedenis	2
	mens & samenleving	1
	godsdienst	2
	lichamelijke opvoeding	2
	samen leren en leven	1
	keuzepakket	
	Frans (verdieping)	1
	wiskunde (verdieping)	1
	met talentvak (één kiezen)	
	kunst & creatie	5
	economie & organisatie	5
	maatschappij & welzijn	5
	moderne talen & wetenschappen	5

2A verbreedend	basispakket	
	Engels	2
	Frans	3
	Nederlands	4
	wiskunde	4
	aardrijkskunde	1
	natuurwetenschappen	1
	techniek	2
	geschiedenis	2
	mens & samenleving	1
	godsdienst	2
	lichamelijke opvoeding	2
	samen leren en leven	1
	keuzepakket	
	Frans (verbreding)	1
	wiskunde (verbreding)	1
	met talentvak (één kiezen)	
	kunst & creatie	5
	economie & organisatie	5
	maatschappij & welzijn	5



een vergelijking van de hoofdvakken op basis van moeilijkheidsgraad ziet er zo uit:



HET HUIDIGE TWEEDE LEERJAAR B

2B

In 2B zijn de talentvakken/basisopties economie & organisatie en maatschappij & welzijn een kennismaking met de mogelijke studierichtingen vanaf het derde jaar.

2B	basispakket	
	Engels	2
	Frans	2
	Nederlands	4
	wiskunde	4
	natuurwetenschappen	1
	techniek	2
	maatschappelijke vorming	2
	godsdienst	2
	lichamelijke opvoeding	2
	samen leren en leven	1
	met twee talentvakken	
economie & organisatie	5	
maatschappij & welzijn	5	



TALENTVAKKEN IN 1A / BASISOPTIES IN 2A

In 2A kies je één talentvak/basisoptie.

KUNST & CREATIE

In de basisoptie kunst en creatie wordt artistiek talent verwendet. Je duikt in de wereld van texturen, stoffen, verf, inkt en papier, maar ook van woord en choreografie. Je laat je hierbij inspireren door kunst, mode, design en reclame. Je gaat praktisch op zoek naar je creatieve zelf door te experimenteren met vorm, kleuren, materialen en technieken.

KUNST
&
CREATIE

MAATSCHAPPIJ & WELZIEN

In de basisoptie maatschappij & welzijn observeer en bestudeer je mensen en hun gedrag. We gaan samen op zoek naar wat de mens en de samenleving beïnvloedt, met extra aandacht voor verzorging, lifestyle en voeding. Je versterkt je sociale en communicatieve vaardigheden en leert gezondheidsvaardigheden aan.

MAATSCHAPPIJ
&
WELZIEN

MODERNE TALEN & WETENSCHAPPEN

Met deze basisoptie vergroot je jouw logisch, analytisch en abstract denken. Je onderzoekt verbanden tussen verschillende talen, taalvariëteiten en taaluitingen. Hierdoor word je vaardiger in vele talen. Je leert van taal genieten, literatuur beleven en gaat er creatief mee aan de slag. Je ontdekt dat talen gelinkt zijn aan (sub)culturen. Via onderzoekopdrachten verwerf je inzicht in wetenschappelijke principes en toepassingen. Je wordt uitgedaagd om dingen met verwondering en een kritische blik te bekijken. Je gaat op zoek naar hypothesen en antwoorden op wetenschappelijke vragen.

MODERNE TALEN
&
WETENSCHAPPEN

ECONOMIE & ORGANISATIE

In de basisoptie economie & organisatie maak je kennis met economische ontwikkelingen. De consument gaat bewuster om met de economische wereld waarbij duurzaamheid en welzijn een grote rol spelen. Daarnaast onderzoek je de impact van ondernemingen op onze maatschappij en de consument. Je bekijkt hoe een onderneming werkt en wat de motieven van ondernemers zijn. Je ontwikkelt jouw ondernemingszin, digitale, sociale en communicatieve vaardigheden binnen een ondernemend project. ICT speelt hierbij een belangrijke rol.

ECONOMIE
&
ORGANISATIE

WAT NA HET TWEEDE JAAR?

Groeien en ontwikkelen
in de tweede en derde
graad

In de eerste graad kan je proeven van verschillende abstractieniveaus (verdiepend of verbredend) en interesses (talentvakken/basisopties). De volgende keuzes zijn mogelijk in de eerste graad:

	2A VERDIEPEND MET OF ZONDER CLIL	2A VERBREDEND	2B
KUNST & CREATIE	x	x	
ECONOMIE & ORGANISATIE	x	x	x
MAATSCHAPPIJ & WELZIJN	x	x	x
MODERNE TALEN & WETENSCHAPPEN	x		

Hoe maak je een juiste keuze van 2 naar 3?

Keuze op basis van moeilijkheidsgraad/abstractieniveau

- Volgde je 2B, dan kies je voor een richting binnen de arbeidsmarktfinaliteit.
- Heb je succesvol 2A verbredend gevolgd, dan is een dubbele of domeingebonden doorstroomrichting aangewezen.
- Volgde je vlot 2A verdiepend, kijk dan naar een richting binnen de doorstroomfinaliteit (domeinoverschrijdend of domeingebonden).

Keuze op basis van interesse

Binnen de gekozen moeilijkheidsgraad, kies je de studierichting die aansluit bij je favoriete talentvak/basisoptie (zie rooster p. 19).



bekijk de video 'Wat na het tweede jaar?'



STUDIEAANBOD TWEEDE EN DERDE GRAAD

2e GRAAD	DOORSTROOM FINALITEIT		DUBBELE FINALITEIT	ARBEIDSMARKT FINALITEIT
	DOMEIN- OVERSCHRIJDEND	DOMEIN- GEBONDEN		
KUNST & CREATIE			Creatie & Mode	
ECONOMIE & ORGANISATIE	Economische Wetenschappen	Bedrijfswetenschappen	Bedrijf & Organisatie	Organisatie & Logistiek
MAATSCHAPPIJ & WELZIJN	Humane Wetenschappen	Maatschappij- & Welzijnswetenschappen	Maatschappij & Welzijn	Moderealiserie & Textielverzorging
STEM	Natuurwetenschappen			
TAAL & CULTUUR	Moderne Talen		Taal & Communicatie	

3e GRAAD	DOORSTROOM FINALITEIT		DUBBELE FINALITEIT	ARBEIDSMARKT FINALITEIT
	DOMEIN- OVERSCHRIJDEND	DOMEIN- GEBONDEN		
KUNST & CREATIE			Mode	
ECONOMIE & ORGANISATIE	Economie - Wiskunde	Bedrijfswetenschappen	Bedrijfsorganisatie	Onthaal, Organisatie & Sales
			Commerciële Organisatie	
MAATSCHAPPIJ & WELZIJN	Humane Wetenschappen	Welzijnswetenschappen	Gezondheidszorg	Moderealiserie
			Opvoeding & Begeleiding	
STEM	Wetenschappen - Wiskunde	Informatica & Communicatiewetenschappen	Applicatie- & Databeheer	
TAAL & CULTUUR	Moderne Talen		Taal & Communicatie	

JOUW START OP ONZE SCHOOL

Het schooljaar begint met een onthaaldag voor jou, je klasgenoten en je klastitularissen. De klastitularissen vervangen je juf of meester van de lagere school. Je leert elkaar en de weg in de school kennen.

We zorgen ervoor dat de sfeer in je klas goed zit. Dat is immers belangrijk als je het beste uit jezelf wil halen.



goed om weten...

Op de eerste schooldag moet je geen werkboeken meebrengen.



WIE BEGELEIDT JOU?

DE VAKLEERKRACHTEN

De vakleerkrachten zijn gespecialiseerd in hun vak en leggen uit hoe je de leerstof het best onder de knie krijgt. Naast hun vakkennis brengen ze je ook inzichten, vaardigheden, attitudes, waarden en normen bij.

DE KLASTITULARIS(SEN)

De klastitularis is een vakleerkracht van jouw klas. Hij of zij besteedt extra aandacht aan je totale ontwikkeling op school: het welbevinden en de leer-, leef- en werkhouding. De klastitularis is het eerste aanspreekpunt voor jou en voor je ouders.


DE COÖRDINATOR

De coördinator is de schakel tussen de vakleerkrachten, de leerlingen en de directie. Ze werkt mee aan de organisatie van het schoolgebeuren en volgt je verdere ontwikkeling en schoolloopbaan mee op.

DE LEERLINGBEGELEIDER

Bij haar kan je steeds terecht voor een persoonlijk gesprek. Zij ondersteunt de klastitularis en vakleerkrachten bij intensievere begeleiding. Leerlingen met een geattesteerde leerstoornis kunnen bij haar terecht voor ondersteunende maatregelen.





SAMEN OP WEG

Je moet bij de start nog niet volledig zelfstandig kunnen plannen en studeren. We voorzien binnen elke graad een specifieke manier om je hierin te begeleiden.

Je gebruikt een vervoersmap en een digitale agenda. In de digitale agenda noteert de vakleerkracht het lesonderwerp, de lesopdrachten en de aangekondigde toetsen en taken. In je planning hou je rekening met de aangekondigde taken en toetsen. Vergeet hierbij je hobby's niet!



Binnen alle vakken wordt aandacht besteed aan leren studeren. Je maakt kennis met verschillende studiemethodes om dan te beslissen welke methode voor jou het beste werkt.

In elke graad wordt stilgestaan bij je verdere studiekeuze. Dit houdt in dat je nadenkt over wie je bent, hoe je tegenover studeren staat en wat je sterktes en werkpunten zijn.

Op aanraden van de klassenraad of de vakleerkracht kan er voor jou een extra begeleidingstraject voor bepaalde vakken worden opgestart.

Naast de lessen leren leren, werken we binnen de andere vakken ook aan sociale vaardigheden. Je leert problemen aanpakken, ruzies oplossen, respectvol omgaan met elkaar,... met extra aandacht voor de hierbij toenemende rol van sociale media. Zo nodig kan de leerlingbegeleider of attitudecoach je hierbij ondersteunen.

VOEL JE SNEL THUIS OP ONZE SCHOOL



Vanuit ons opvoedingproject staat het welbevinden van onze leerlingen centraal. Een nieuwe leerling zich snel goed laten voelen in onze school, vinden we heel belangrijk.

Zenuwachtig en met kriebels in de buik komen de nieuwe leerlingen de eerste schooldag aan. We begrijpen dat de onbekende omgeving en de nieuwe gezichten veel jongeren een onwennig gevoel bezorgen.

De eerste dag geven we dan ook geen les. Er wordt veel uitgelegd, verkend en verduidelijkt, waarbij we je warm en geruststellend onthalen.

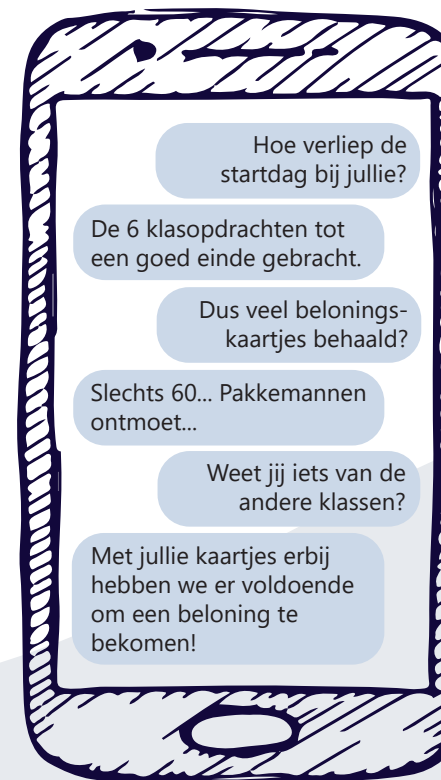
Wij willen ook je ouders zo snel mogelijk betrekken bij de nieuwe uitdaging. Daarom houden we reeds in de eerste week van het schooljaar een infoavond. Ouders maken daar kennis met de klastitularissen en krijgen hierbij een woordje uitleg over de werking en praktische aanpak binnen de school.



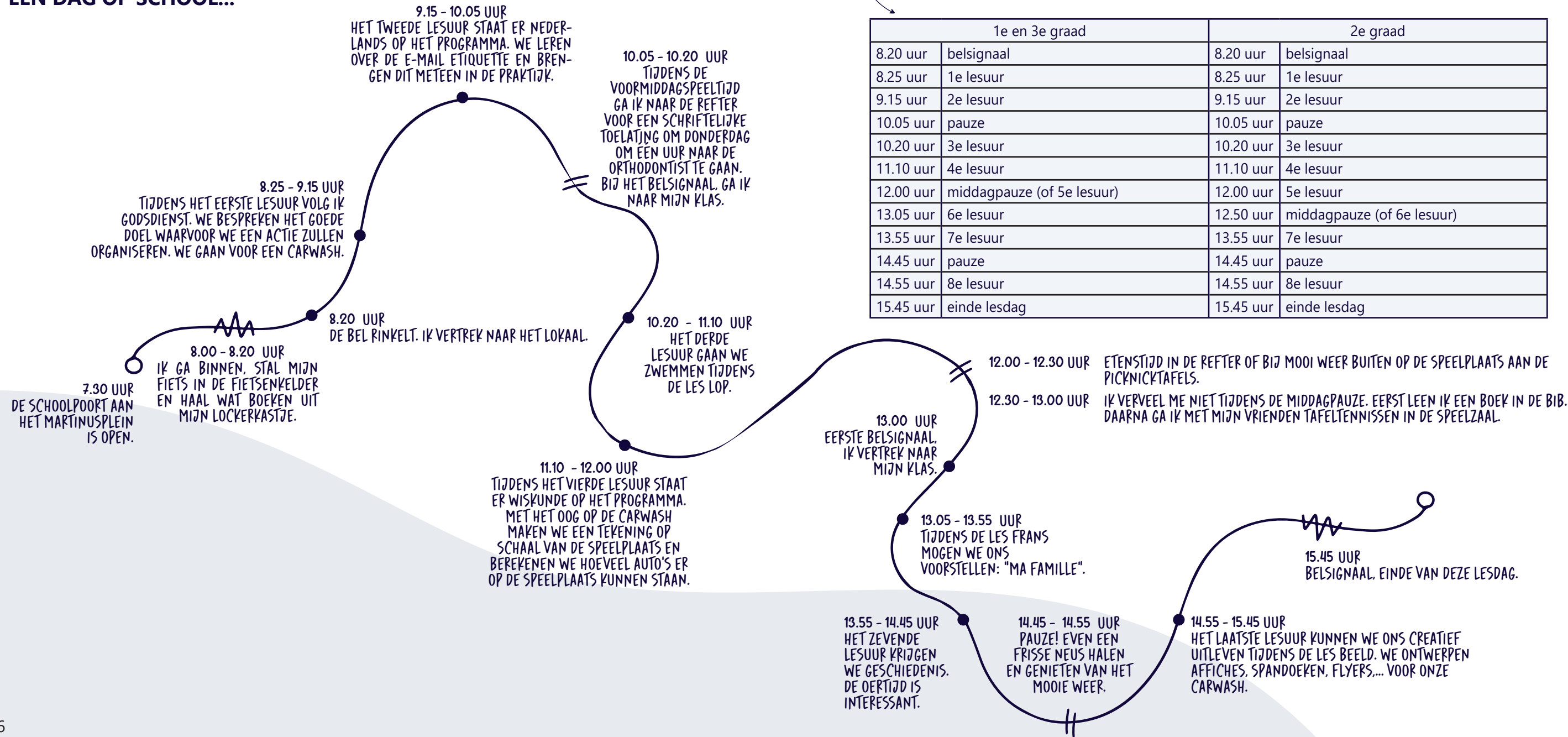
EEN GESLAAGDE START

Om elkaar beter te leren kennen, gaan we begin september met alle leerlingen van het eerste jaar naar domein Hulgenrode, waar we in klasgroep een dag vol toffe spelactiviteiten en uitdagingen aangaan. In het tweede jaar beleef je ook zo'n startdag.

De startdag draait vooral om plezier en avontuur. Aan de hand van kleine opdrachten, leer je jouw klastitularissen en je klasgenoten beter kennen. Zo vormen jullie meteen een hechte groep.



EEN DAG OP SCHOOL...



dagindeling

1e en 3e graad		2e graad	
8.20 uur	belsignaal	8.20 uur	belsignaal
8.25 uur	1e lesuur	8.25 uur	1e lesuur
9.15 uur	2e lesuur	9.15 uur	2e lesuur
10.05 uur	pauze	10.05 uur	pauze
10.20 uur	3e lesuur	10.20 uur	3e lesuur
11.10 uur	4e lesuur	11.10 uur	4e lesuur
12.00 uur	middagpauze (of 5e lesuur)	12.00 uur	5e lesuur
13.05 uur	6e lesuur	12.50 uur	middagpauze (of 6e lesuur)
13.55 uur	7e lesuur	13.55 uur	7e lesuur
14.45 uur	pauze	14.45 uur	pauze
14.55 uur	8e lesuur	14.55 uur	8e lesuur
15.45 uur	einde lesdag	15.45 uur	einde lesdag

NUTTIGE INFO

Middagpauze

De leerlingen van de eerste graad (eerste en tweede jaar) eten op school of thuis. Je brengt je eigen lunchpakket met drankje mee.

Wat na het eten?

- ontspanning op de speelplaats
- sport en spel in de speelzaal (tafeltennis, snooker, gezelschapsspel,...)
- werken in het openleercentrum

Schoolreglement

Op de website van de school www.sji.be kan je het schoolreglement en de kalender raadplegen.

Bestellen van nieuwe boeken

Je ouders kunnen alle schoolboeken aankopen bij Iddink, maar uiteraard blijf je vrij in de keuze waar je boeken bestelt.

Kledij lichamelijke opvoeding

Tijdens de lessen lichamelijke opvoeding draag je sportkledij van de school. Het t-shirt en turnbroekje koop je in het begin van het schooljaar aan tijdens de eerste les lichamelijke opvoeding en wordt via de schoolrekening verrekend. Meisjes dragen tijdens de zwemles een badpak (geen bikini), jongens een zwembroek.

Digitale agenda

In de digitale agenda vind je altijd terug welke leerinhouden je die dag behandelde. Je leerkracht vult hier ook je taken en toetsen in, zodat je zeker kan plannen.

Rapporten en resultaten

Er zijn verschillende soorten rapporten: enerzijds de dagelijks werk-, trimester-, vak- en eindrapporten en anderzijds de CLIL-, talent-, attitude-, ICT en basisgeletterdheidsrapporten. Je kan alle rapporten steeds digitaal bekijken.

Communicatie met je ouders

Wij versturen de mededelingen aan je ouders digitaal.

Bij de inschrijving geven je ouders 1 of 2 mailadressen op. Daarna ontvangen zij een registratiemail van onze school waarmee ze vanaf dan toegang krijgen tot ons digitaal mededelingensysteem. Langs die weg kunnen jij en je ouders je rapporten, je puntenboek en je digitale agenda raadplegen.



BEREIKBAARHEID

Onze school bevindt zich in het centrum van Kontich, recht tegenover de Sint-Martinuskerk. De school is zowel met het openbaar vervoer als te voet of met de fiets vlot te bereiken.

Hieronder vind je een overzicht van de buslijnen die recht tegenover de school stoppen. De Lijn organiseert busritten afgestemd op de schooluren. Voor meer info: www.delijn.be.

Er is een NMBS-station in Kontich Kazerne. Van daaruit is er een rechtstreekse busverbinding met onze school. Voor meer info: www.nmbs.be.



OPENDEURDAGEN EN INSCHRIJVINGEN

OPENDEURDAG OP AFSpraak

- vrijdag 8 maart 2024 van 17u tot 21u
- zaterdag 9 maart 2024 van 9u tot 13u



*maak hiervoor een afspraak
vanaf 9 februari
via de website www.sji.be
of scan deze code*

INSCHRIJVEN

Let op: eerst **digitaal** aanmelden!

Aanmelden doe je via de website meldjeaansecundair.antwerpen.be.

- start: maandag 25 maart 2024 vanaf 9u30
- einde: vrijdag 19 april 2024 tot 17u

*scan deze code om
digitaal aan te melden*





Inschrijving voor leerlingen mét ticket op afspraak

- dinsdag 14 mei 2024 van 18u tot 21u
- donderdag 16 mei 2024 van 18u tot 21u




Na maandag 10 juni 2024 vervalt het inschrijvingsticket.

Inschrijving voor leerlingen zonder ticket

Dit kan vanaf 14 mei enkel wanneer er nog plaats is. Als er geen vrije plaatsen zijn, kom je achteraan op de wachtlijst te staan.



Sint-Jozefinstituut
Gemeenteplein 8
2550 Kontich



www.sji.be
03 457 77 97
secretariaat@sji.be

